

The background features several concentric, curved lines in shades of gray, some solid and some dashed, creating a sense of depth and movement. A central white rectangular box with a thin gray border contains the word "nano" in a bold, sans-serif font. The letters "n", "a", and "n" are black, while the "o" is a vibrant blue. Below this box is a blue speech bubble with rounded corners and a small tail pointing downwards, containing the text "1-2-3 Kom i gang-guide" in white, sans-serif font. In the bottom-left corner, the word "nano" is repeated in a smaller size, with "nan" in black and "o" in blue.

**nano**

1-2-3 Kom i gang-guide

**nano**

# NANO – ny innloggingstjeneste i NorgesGruppen

---

- Din NANO-konto vil gi deg tilgang til alt du trenger i jobben din med pålogging kun én gang.
- Dine verktøy vil etter hvert dukke opp på din «startside» (MinSide osv.)
- «Startsiden» vil du finne både som webside (på PC) eller som en App på din mobil.
- NANO erstatter dagens nytt-passord-tjeneste. Passordet satt i NANO vil gjelde for alle applikasjoner og ditt Windows pålogg.

**nano**

Se/søk etter velkomstepost fra «Velkommen til ny innloggingstjeneste» i din epostkasse

- Linken vil føre deg  
aktivering av din NANO-  
konto
- Åpne aktiveringsepost
- Trykk på den blå  
aktiveringsknappen i  
mailen, for å starte  
aktivering. **NB! Du må ha  
mobil-telefonen din  
tilgjengelig.**



NorgesGruppen Data har opprettet en NANO brukerkonto for deg.  
**Klikk på følgende lenke for å aktivere NANO - kontoen din nå!**

**KLIKK HER** for klargjøring av din NANO-konto.

Denne linken utløper om 90 dager.

Brukernavnet ditt er **fore.naess@norgesgruppen.no**  
Påloggingsside er <https://norgesgruppen-nano.okta-emea.com>


Hvis du opplever problemer med å få tilgang til kontoen din, kan du sende en epost til [Brukerstøtte NG Data](#)

**nano**

# 1: Klargjøring


1. Sett ett passord og gjenta
2. Velg et spørsmål og velg et svar som du husker
3. Legg inn mobilnummer, dette brukes til å sende SMS ved **glemt** passord og selvbetjent **gjenåpning** av konto (ved låsing)

Velkommen til NorgesGruppen, Tore!  
Opprett din NorgesGruppen konto


 Skriv inn nytt passord


Krav til passord: minst 7 tegn, et nummer, ingen deler av brukernavnet ditt, inkluderer ikke fornavnet ditt, inkluderer ikke etternavnet ditt.

Gjenta nytt passord

 Velg et glemt passordspørsmål  
Hva er navnet på ditt første kosedyr?

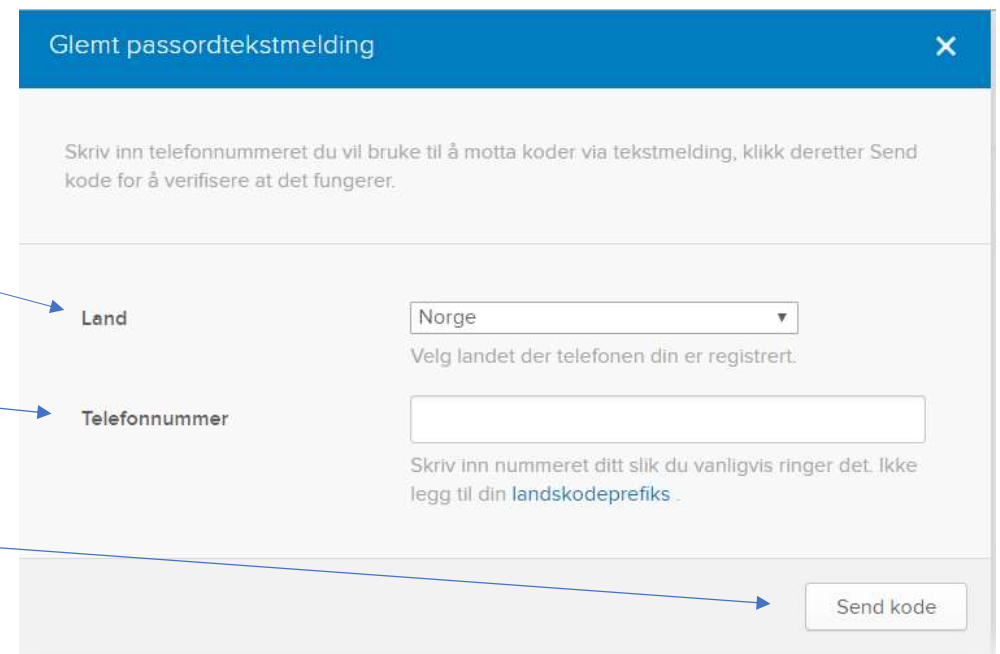
Svar

 Legg til et telefonnummer for å tilbakestille passordet eller låse opp kontoen din ved hjelp av SMS (valgfritt)  
Okta kan sende deg en tekstmelding med en gjenopprettingskode. Denne funksjonen er nyttig når du ikke har tilgang til e-posten din.

 Bla om

## 2: Klargjøring av mobilnummer for «glemt passord»

1. Velg **Land** «Norge» om du har norsk mobilabonnement
2. Skriv inn ditt mobilnummer, **uten** landskode
3. Trykk «Send kode»



Glemt passordtekstmelding

Skriv inn telefonnummeret du vil bruke til å motta koder via tekstmelding, klikk deretter Send kode for å verifisere at det fungerer.

Land

Velg landet der telefonen din er registrert.


Telefonnummer

Skriv inn nummeret ditt slik du vanligvis ringer det. Ikke legg til din landskodeprefiks .

Send kode

# 3: Klargjøring

1. Sjekk telefonen din:



Din verifiseringskode er:   
Hilsen NG Data / NANO. English:  
Your verification code is   
Regards NG Data / NANO.

2. Skriv inn mottatt kode og Trykk **Bekreft**.  
NB! Du har kun 2 minutter på deg til å gjøre dette.
3. Trykk **Ferdig**
4. Scroll ned og trykk **Opprett min konto**

Glemt passordtekstmelding

Har ikke mottatt en kode? [Send igjen.](#)

Skriv inn kode

Telefonnummer bekreftet!  
Klikk Ferdig for å fullføre oppsettet.

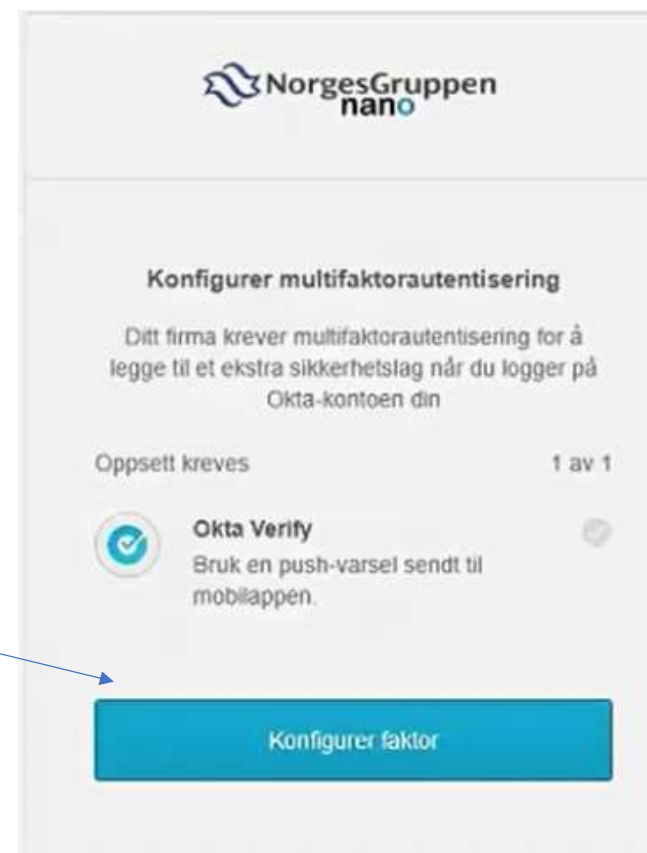
# STEG 4: Klargjøre 2-faktor (MFA\*)

2 – faktor vil benyttes når bruker skal logge seg inn i NorgesGruppen sine applikasjoner utenfor NorgesGruppen sitt internett.

«Okta Verify» (dette er navnet på sikkerhets-appen som kan lastes ned på din mobil)

- Klikk på konfigurer faktor

\*MFA (Mulifaktoraутентisering) for 2 faktor pålogging



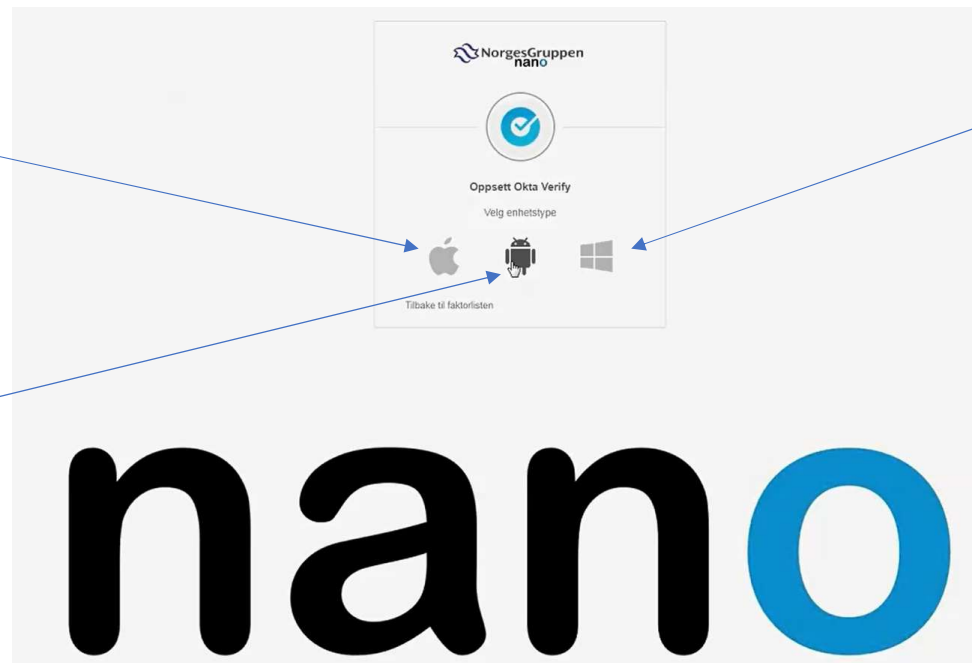
# STEG 4.1: Velg din mobil-type

---

- Har du en **iPhone** trykk her

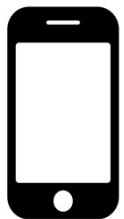
- Har du **Android** (Samsung, HTC f.eks.) trykk her

- Har du **Windows Phone** trykk her




**nano**






## STEG 4.2: Last ned Okta Verify




- Last ned app'en "Okta Verify" fra AppStore / Google Play på din mobil
- Klikk Next/Neste på din PC



**nano**

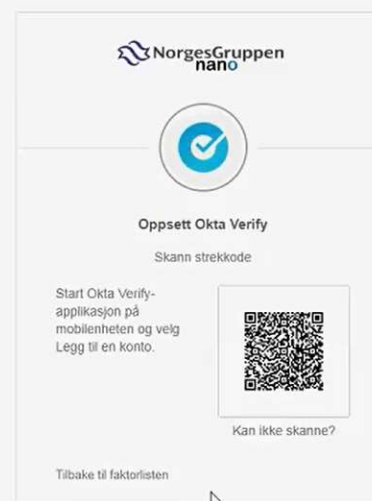


## STEG 4.3: Åpne Okta Verify - appen

Åpne app mobilen din: 

- Trykk **Add Account** nederst
- Velg «**Scan Code to add your account**»

Hold mobilen opp til PC skjerm for QR – scanning (se hvordan under her)

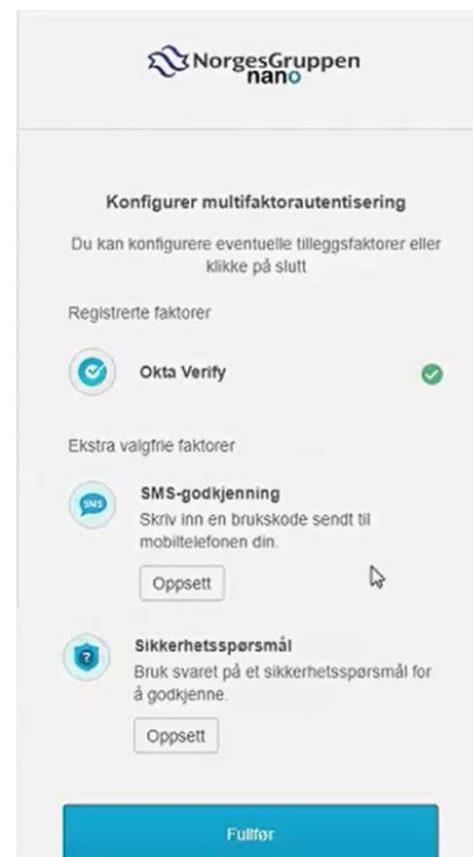


nano

nano

# 5: Klargjør flere 2-faktor (sikkerhetsløsning)

«SMS-godkjenning» og «Sikkerhetsspørsmål» kan benyttes som en alternativ løsning til Okta Verify.



# Din NANO-konto er ferdig, klar for innlogging og bruk av tjenesten!


---

Trykk Fullfør

**Konfigurer multifaktorautentisering**

Du kan konfigurere eventuelle tilleggsfaktorer eller klikke på slutt

Registrerte faktorer:

-  **SMS-godkjenning** 


Ekstra valgfrie faktorer:

-  **Okta Verify**  
Bruk en push-varsel sendt til mobilappen.
-  **Sikkerhetsspørsmål**  
Bruk svaret på et sikkerhetsspørsmål for å godkjenne.

**nano**

# Tilbake på PC: Du er nå pålogget og klar

Her vil dine app'er dukke opp snart



A screenshot of a web browser displaying the user home page for 'Norgesgruppen nano'. The browser address bar shows 'https://norgesgruppen-nano.okta-emea.com/app/UserHome'. The page header includes the 'Norgesgruppen nano' logo, a search bar, and navigation links for 'Hjem', a notification bell, and a user profile for 'Frode'. The main content area is titled 'Mine applikasjoner' and contains a grid of four application tiles: 'Quityx', 'SuccessFactors (Q)', 'SAP Jam (SuccessFactors)', and 'Min side (kva.no)'. The footer contains links for 'Be om en app', 'Hjelp: https://norgesgruppen.sharepoint.com/teams/NANO2', a 'Få mobilappen' button, and copyright information: '© 2018 Okta, Inc. | Personvern'.

**nano**